




En attendant Noël



Prénom : _____



Entoure les 7 différences entre les 2 images.





Retrouve les mots cachés dans la grille.



s	b	o	u	l	e
a	o	h	l	p	c
p	u	o	u	a	a
i	g	u	t	q	d
n	i	x	i	u	e
r	e	n	n	e	a
n	o	ë	l	t	u

Je suis un arbre de Noël.

Je suis une décoration ronde pour le sapin.

Je suis quelque chose qu'on allume sur le sapin.

Je tire le traîneau du père Noël.

Je suis la fête célébrée le 24 décembre.

Je suis une feuille avec des épines.

Je suis un présent.

Je veux dire la même chose que cadeau.

Je suis un personnage qui aide le père Noël.



Complète le sapin :

Il a vingt-six bougies.

Ajoute dix-neuf boules.

Il a une étoile au sommet.

Ajoute quatre guirlandes.

Il y a dix petits cadeaux près du sapin.

Il y a trente flocons qui tombent sur le sapin.





Lis les mots et colorie les flocons qui contiennent le même mot de la même couleur.

A collection of 20 circles, each containing a French word. The words are: boule, lutin, noël, cadeau, neige, bulle, flocon, luge, sapin, and renne. The words are distributed across the page as follows:

- Row 1: boule, lutin, noël
- Row 2: lutin, noël
- Row 3: cadeau
- Row 4: boule, neige, bulle
- Row 5: cadeau
- Row 6: flocon, neige
- Row 7: luge, bulle, renne
- Row 8: flocon, luge, sapin
- Row 9: sapin, renne



Sépare les mots et écris la phrase.

Le père Noël arrive bientôt.

L'enfant est très fatigué ce soir.

Tu attends les cadeaux avec impatience.



Voici des lutins.



Ils se préparent pour faire une bataille de boule de neige. Combien de moufles, de bottes et de bonnets vont-ils mettre?

Les lutins ont des 5 bonbons chacun dans leur poche. Ils en ont à 10 à la fraise et le reste au citron. Combien ont-ils de bonbons en tout et combien ont-ils de chaque sorte?




Voici les cadeaux à distribuer. Tu dois tous les distribuer. Attention, il n'y a que deux lutins qui en ont le même nombre.










Compte tous les cadeaux et note la réponse dans le traîneau.





Complète les pyramides de cadeaux. Regarde les étiquettes des cadeaux.





Fini le dessin.